













SURPLUS (DÉFICIT) Milliers de \$	2013-14	2014-15	2015-16
 PRODUITS	1 054 553	1 068 286	1 043 184
 CHARGES	1 067 713	1 069 213	1 085 169
SURPLUS (DÉFICIT)	- 13 160	-927	-41 985

RÉSULTATS FINANCIERS

PRODUITS Milliers de \$	2013-14	2014-15	2015-16
 Agence de la santé et des services sociaux de Montréal - MSSS	796 374	818 158	806 062
 Ventes de services et recouvrements	34 135	28 214	25 851
 Usagers	23 468	23 008	19 600
 Recherche	86 365	80 840	75 430
 Autres	114 211	118 066	116 241
TOTAL	1 054 553	1 068 286	1 043 184

CHARGES Milliers de \$	2013-14	2014-15	2015-16
 Soins infirmiers	238 303	245 506	242 747
 Services diagnostiques & thérapeutiques	386 508	387 428	393 967
 Services techniques et de soutien	164 537	155 343	180 081
 Administration	56 044	54 465	53 940
 Autres	222 321	226 471	214 434
TOTAL	1 067 713	1 069 213	1 085 169